




Date: 06/05/25

DUPUYTREN 1  
1er étage  
Aile B

CFO/1

DCP : B.P

Electricité CFO  
Aile B Projet courant fort - Soins palliatifs et registre du cancer





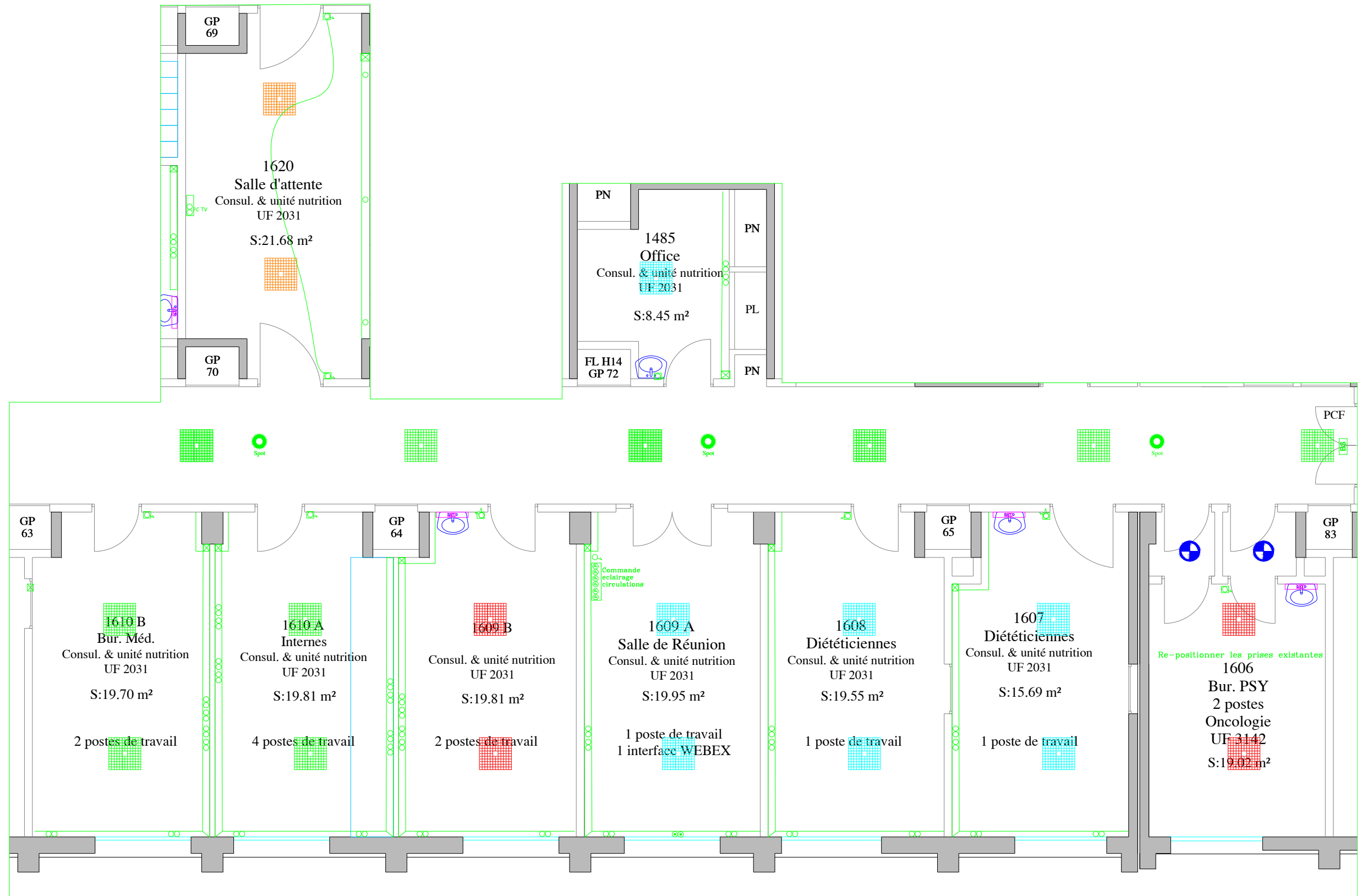
Date: 06/05/25

DUPUYTREN 1  
1er étage  
Aile B

CFO/2

DCP : B.P

## Electricité CFO Bloc 6 - Service de nutrition





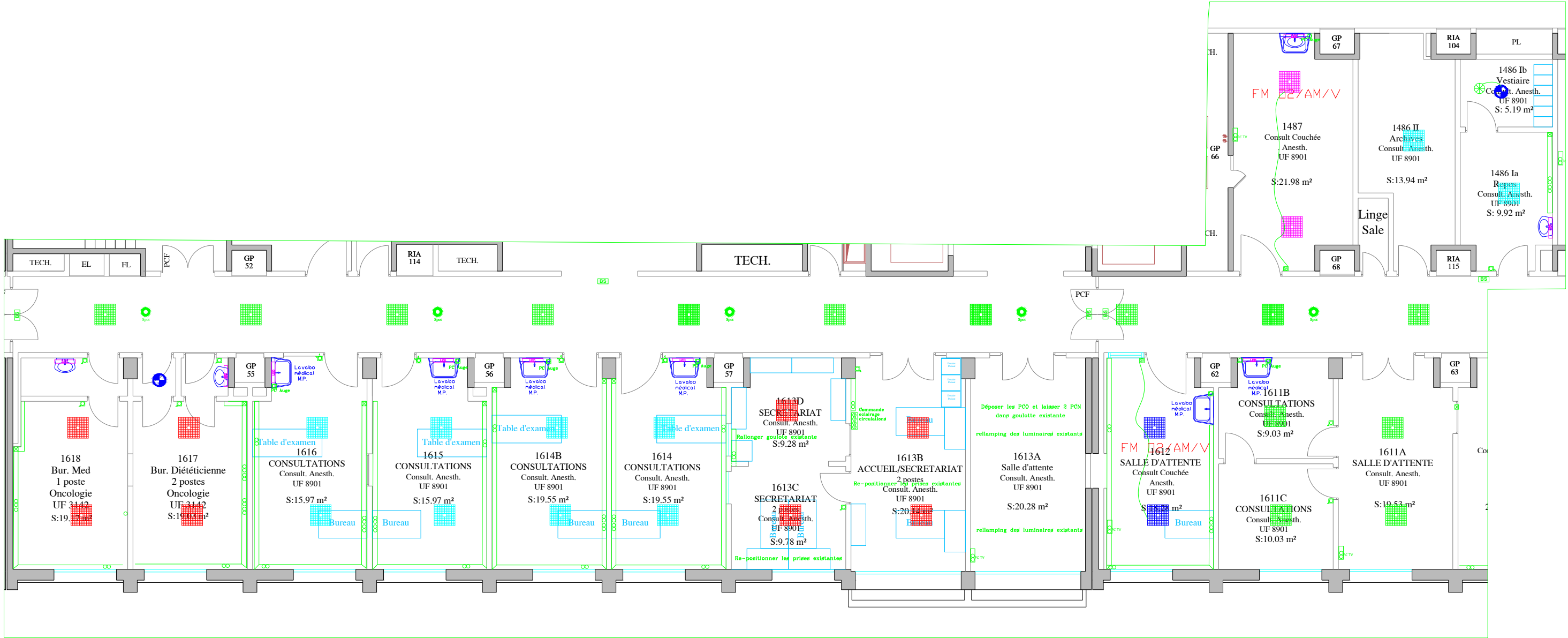
Date: 06/05/25

DUPUYTREN 1  
1er étage  
Aile B

CFO/3

DCP : B.P

Electricité CFO  
Bloc 6 - Service de consultation d'anesthésie





Date: 06/05/25

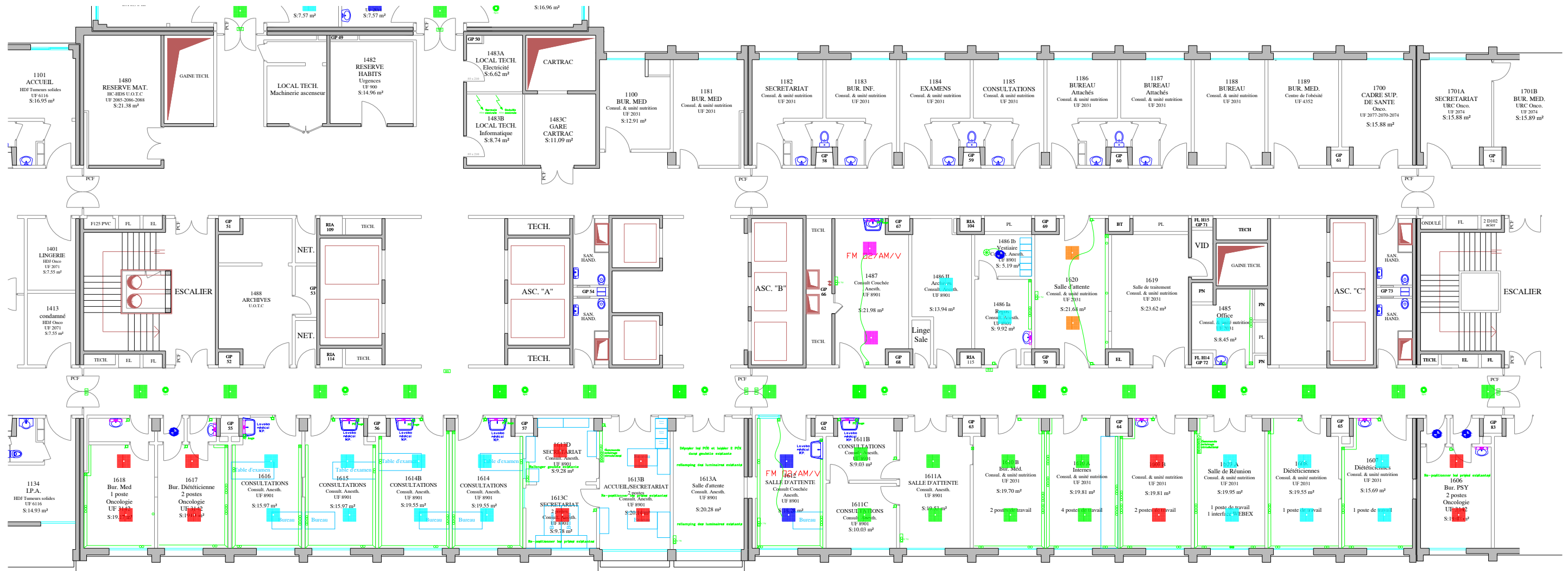
# DUPUYTREN 1 1er étage Blocs 5 et 6

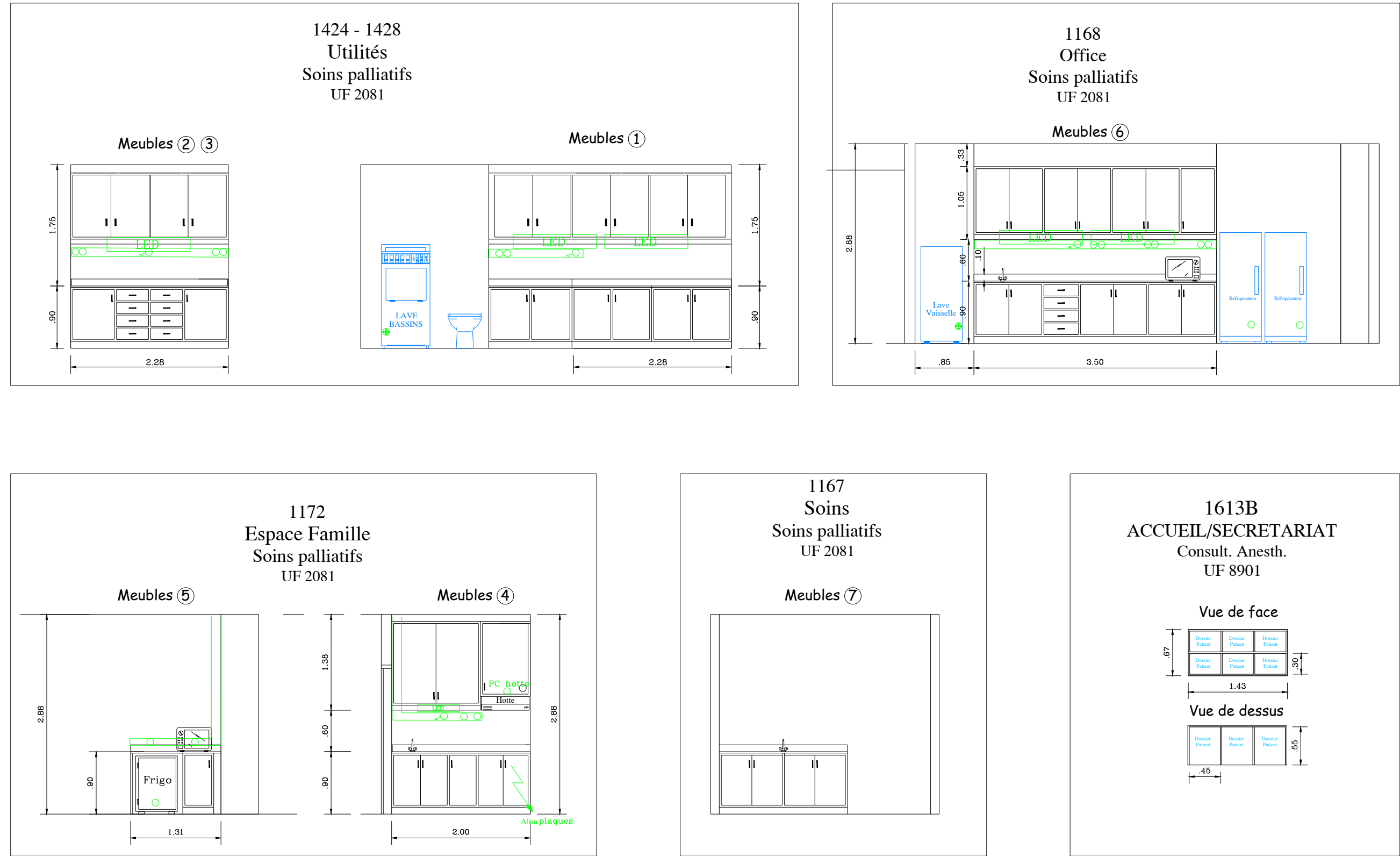
CFO/4

## Electricité CFO

### Aile B Projet courant fort - Soins palliatifs et registre du cancer
















DCP : B.P
















	Date: 06/05/25	DUPUYTREN 1 1er étage Aile B Blocs 5 et 6	CFO/6
Electricité CFO Légende CFO			
DCP : B.P			

# Légende CFO

-  Luminaire TYPE 1 850° dalle led encastrée circulation
-  Luminaire TYPE 2 encastré dalle led à variation
-  Luminaire TYPE 3 dalle led saillie à variation
-  Luminaire TYPE 4 dalle led saillie
-  Luminaire TYPE 5 bureau saillie
-  Luminaire TYPE 6 bureau encastré variation
-  Luminaire TYPE 7 dalle led encastrée
-  Luminaire TYPE 8 Downlight encastré
-  Luminaire TYPE 9 Hublot sailli
-  Luminaire TYPE 10 Downlight encastré à détection
-  Luminaire TYPE 11 Downlight IP 44 Sale de bain à variation
-  Luminaire TYPE 12 Spot encastré 850° veilleuses
-  Luminaire TYPE 13 Spot encastré orientable sdb chambres
-  Luminaire TYPE 14 Spot entrée Chambres
-  LED

 Luminaire TYPE 15 Reglette meuble haut
-  Luminaire TYPE 16 Liseuse accompagnant chambres
-  Luminaire TYPE 17 spot RGB
-  LED

 Luminaire TYPE 18 Reglette lavabo
-  Détecteur
-  Interrupteur double allumage encastré
-  Interrupteur simple allumage
-  Bouton poussoir
-  Prise 16A réseau normal
-  Prise 16A réseau ondulé
-  Prise 16A réseau normal dans boîte saillie avec une réservation
-  Prise 16A réseau normal en saillie (même principe pour les BP et interrupteurs)